

Point de situation quotidien - Campagne de vaccination anti-COVID

Jeudi 21 janvier 2021 – 20h

NB : les chiffres du mercredi 20 janvier et du mardi 19 janvier 2021 ont été actualisés

1. La situation régionale

Les grands chiffres de la campagne de vaccination de ce jeudi 21 janvier 2021 dans les Hauts-de-France sont les suivants :

- Nombre de personnes vaccinées ce jeudi 21 janvier 2021 dans la région : **11 384**

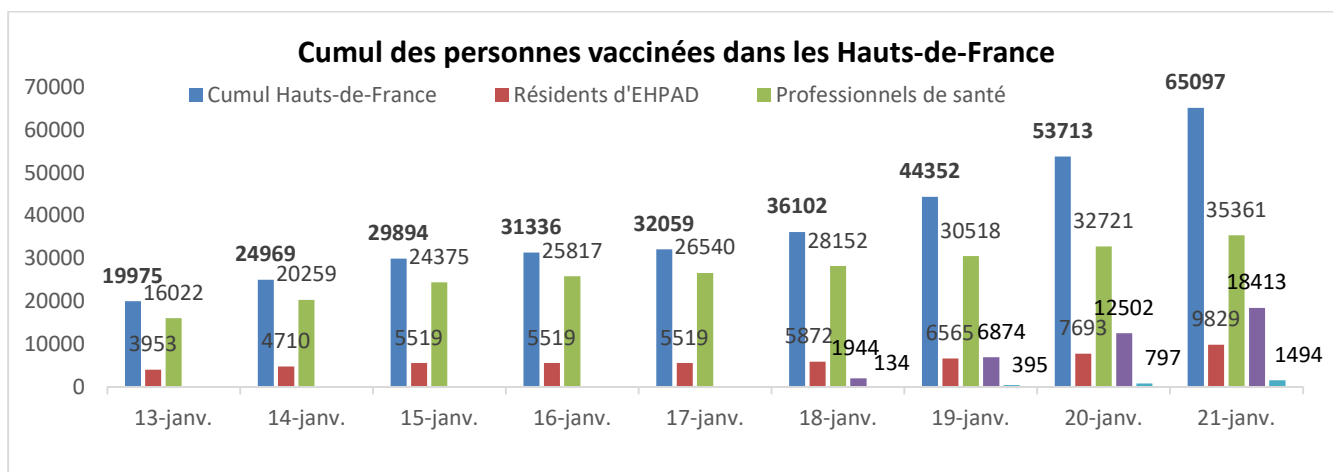
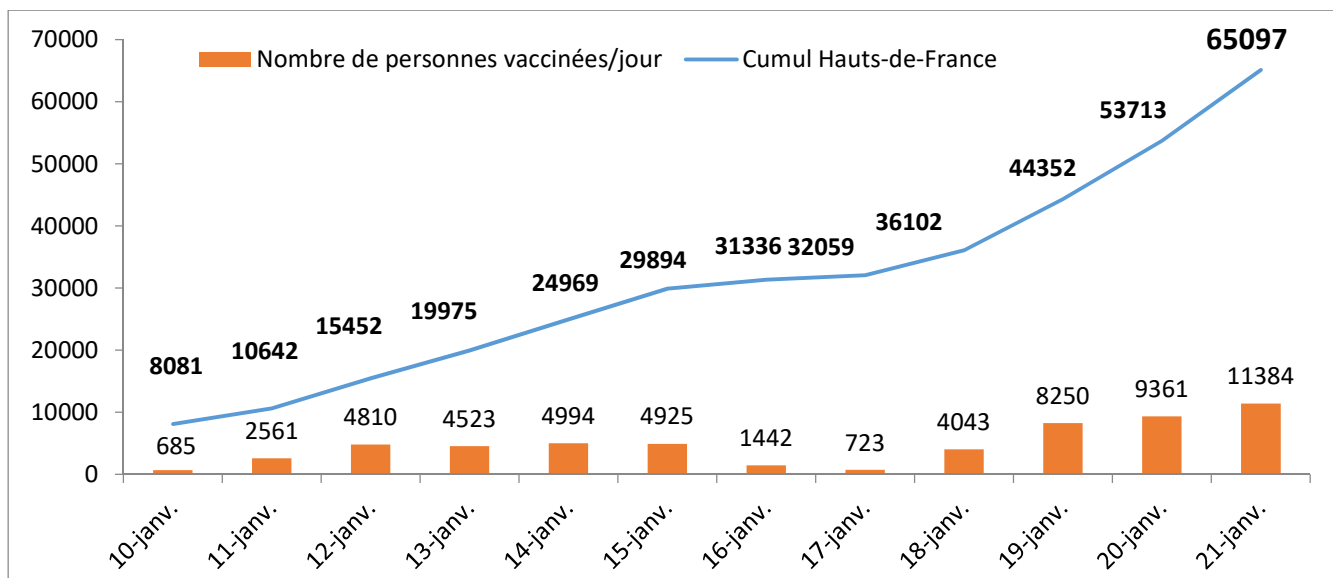
- Nombre de personnes vaccinées depuis le début de la campagne de vaccination dans la région : **65 097**

Dans la région Hauts-de-France, ce jour, le nombre de personnes vaccinées est de **11 384 (2 136 résidents d'EHPAD (19 %), 2 640 professionnels de santé (23 %), 5 911 personnes âgées de 75 ans et plus (52 %) et 697 autres personnes (appartenant notamment à des groupes à risque) (6 %)**.

La répartition de ces 11 384 vaccinations entre les 5 départements de la région est la suivante :

Jeudi 21 janvier 2021	Nord	Pas-de-Calais	Somme	Oise	Aisne	Hauts-de-France
EHPAD	101	102	60	903	970	2136
Professionnels	1015	606	252	364	403	2640
75 ans et plus	3026	1098	417	614	756	5911
Autres publics	235	208	33	67	154	697
Total	4377	2014	762	1948	2283	11384

Depuis le début de la campagne de vaccination, **65 097 personnes ont été vaccinées dans notre région (9 829 résidents d'EHPAD et 35 361 professionnels de santé, 18 413 personnes âgées de 75 ans et plus et 1 494 autres personnes appartenant à des groupes à risque)**.



2. La situation dans les 5 départements de la région

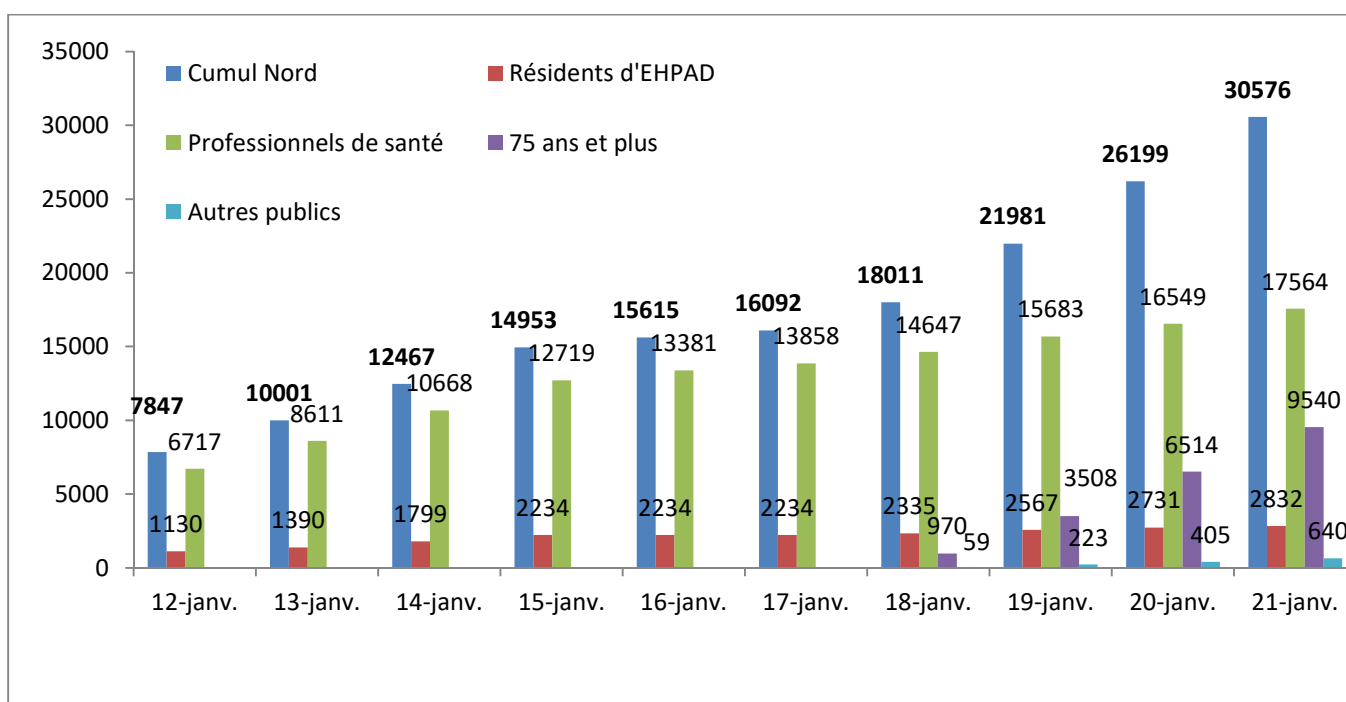
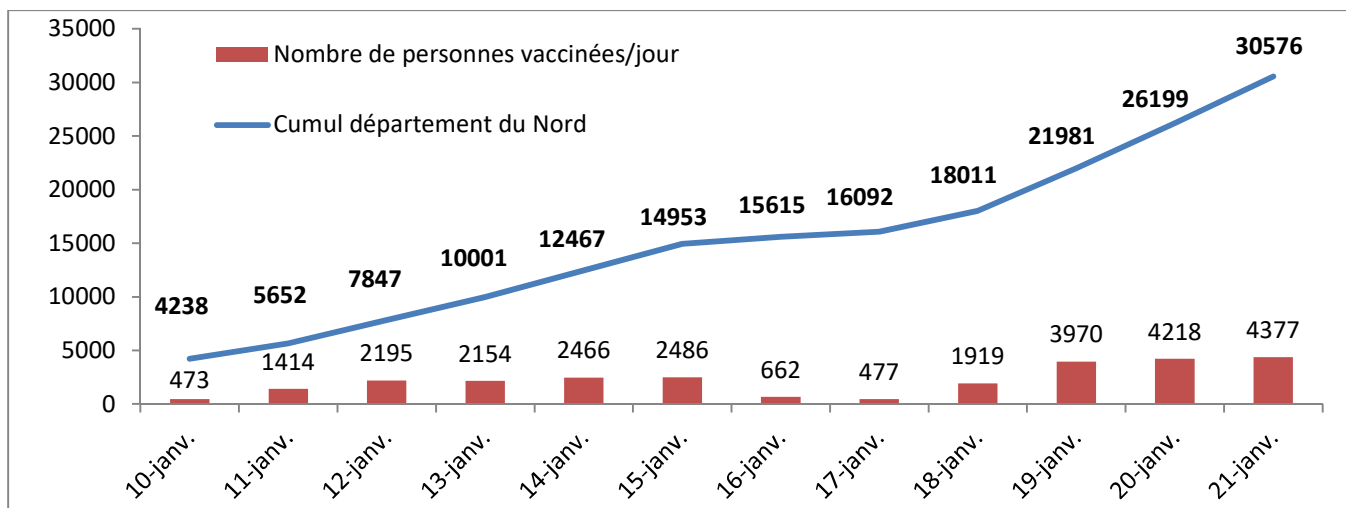
2.1. Le département du Nord

- Nombre de personnes vaccinées ce jeudi 21 janvier 2021 dans le département du Nord : **4 377**

- Nombre de personnes vaccinées depuis le début de la campagne de vaccination dans le département du Nord : **30 576**

Dans le département du Nord, **4 377** personnes ont été vaccinées ce jour (**101** résidents d'EHPAD (2 %), **1 015** professionnels de santé (23 %), **3 026** personnes âgées de 75 ans et plus (69 %) et **235** autres personnes (appartenant notamment à des groupes à risque) (5 %)).

30 576 personnes y ont été vaccinées depuis le début de la campagne (**2 832** résidents d'EHPAD, **17 564** professionnels de santé, **9 540** personnes âgées de 75 ans et plus et **640** autres personnes appartenant à des groupes à risque).



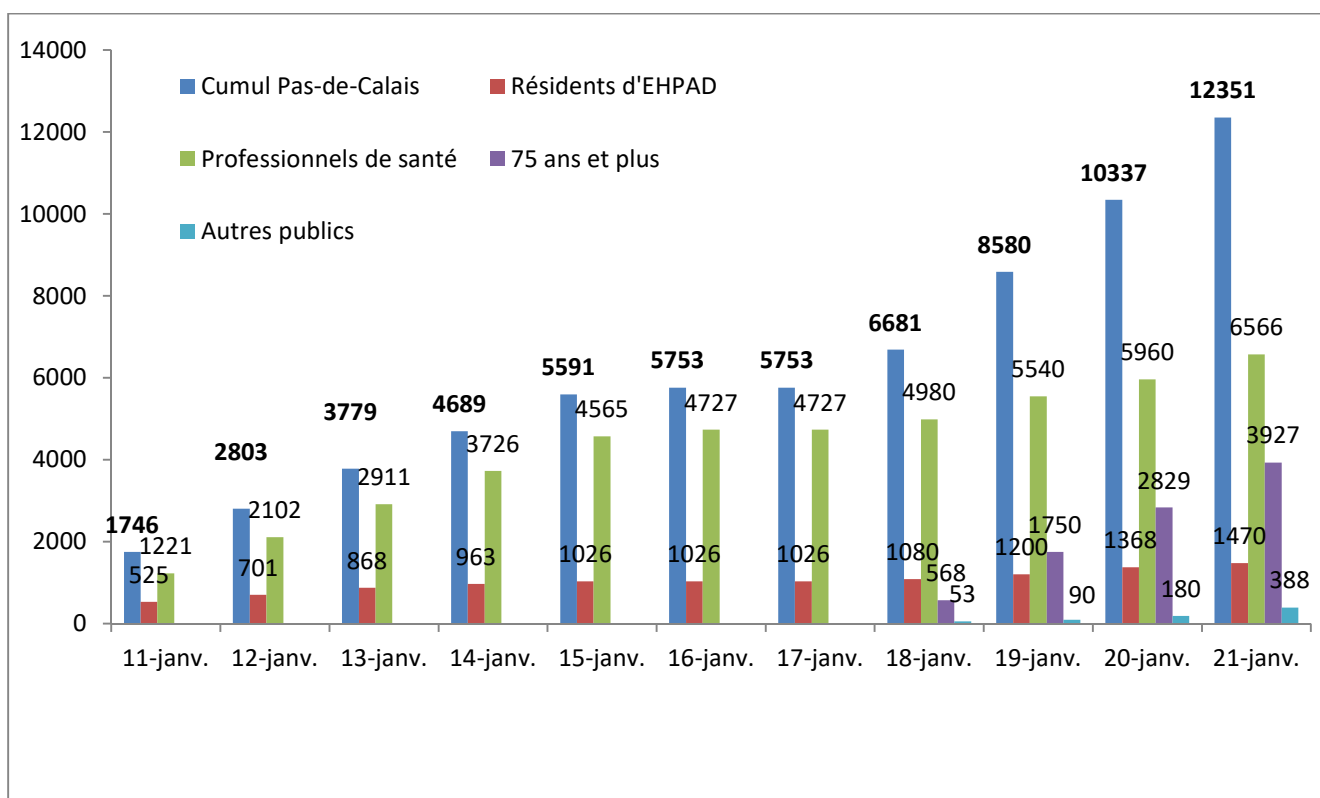
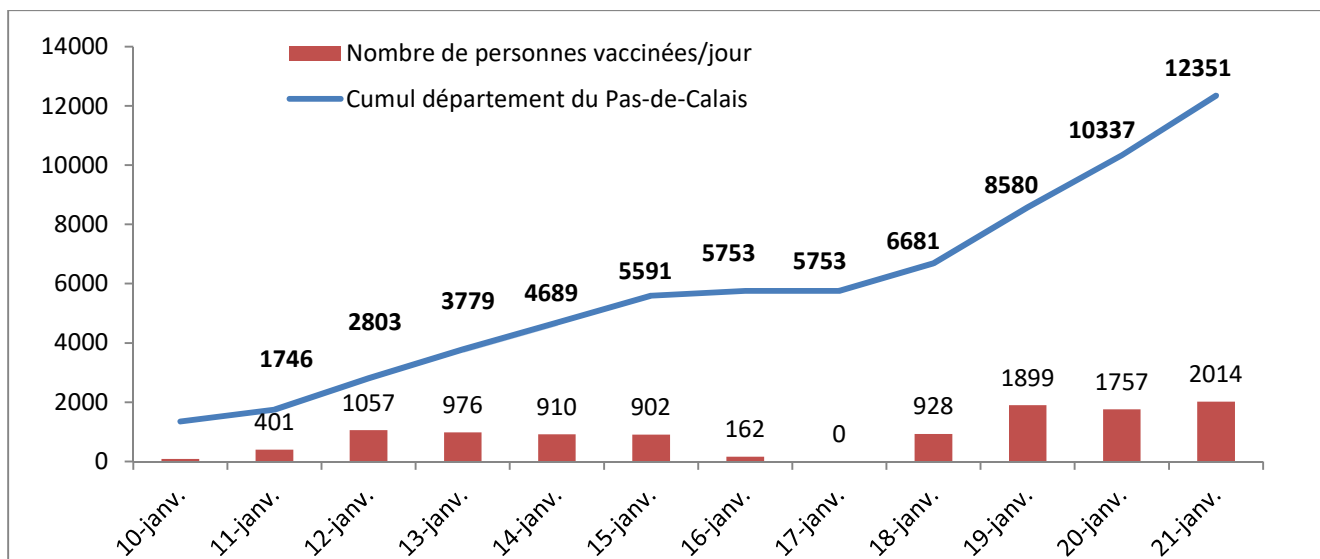
2.2. Le département du Pas-de-Calais (62)

- Nombre de personnes vaccinées ce jeudi 21 janvier 2021 dans le département du Pas-de-Calais : **2 014**

- Nombre de personnes vaccinées depuis le début de la campagne de vaccination dans le département du Pas-de-Calais : **12 351**

Dans ce département, le nombre des vaccinations a été de 2 014 ce jour (102 résidents d'EHPAD (5 %), 606 professionnels de santé (30 %), 1 098 personnes âgées de 75 ans et plus (55 %) et 208 autres personnes appartenant notamment à des publics à risque (10 %)).

Depuis le début de la campagne de vaccination, 12 351 personnes ont été vaccinées dans le Pas-de-Calais (1 470 résidents d'EHPAD, 6 566 professionnels de santé, 3 927 personnes âgées de 75 ans et plus et 388 autres personnes appartenant notamment à des publics à risque).



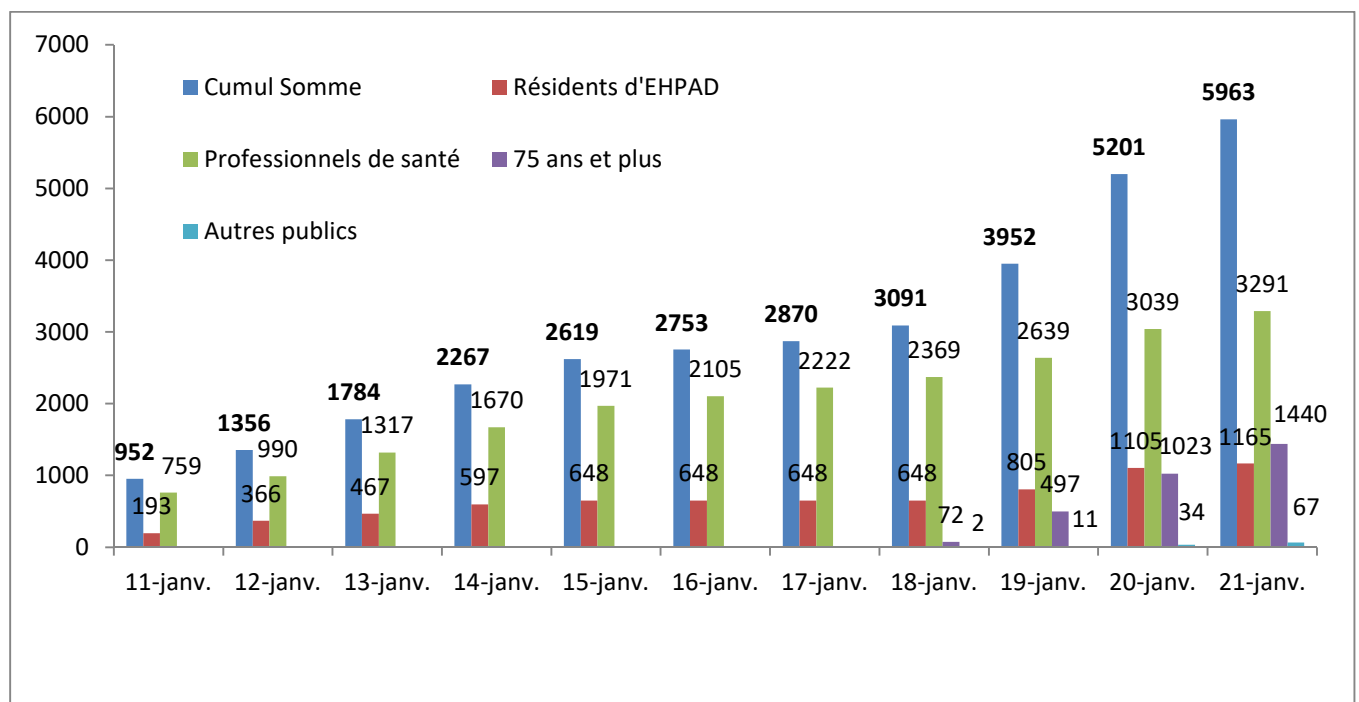
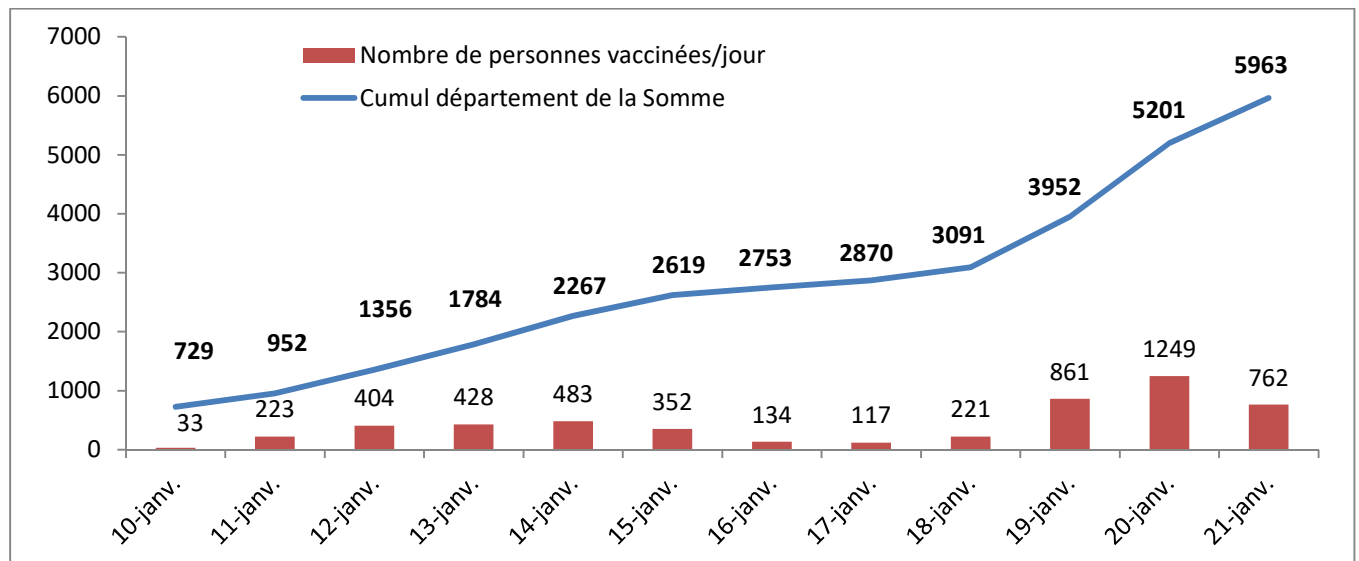
2.3. Le département de la Somme (80)

- Nombre de personnes vaccinées ce jeudi 21 janvier dans le département de la Somme : **762**

- Nombre de personnes vaccinées depuis le début de la campagne de vaccination dans le département de la Somme : **5 963**

Dans ce département, le nombre des vaccinations a été de 762 ce jour (60 résidents d'EHPAD (8 %), 252 professionnels de santé (33 %), 417 personnes âgées de 75 ans et plus (55 %) et 33 autres personnes appartenant notamment à des groupes à risque (4 %)).

Depuis le début de la campagne de vaccination, **5 963 personnes ont été vaccinées dans la Somme** (1 165 résidents EHPAD, 3 291 professionnels de santé, 1 440 personnes âgées de 75 ans et plus et 67 autres personnes appartenant notamment à des groupes à risque).



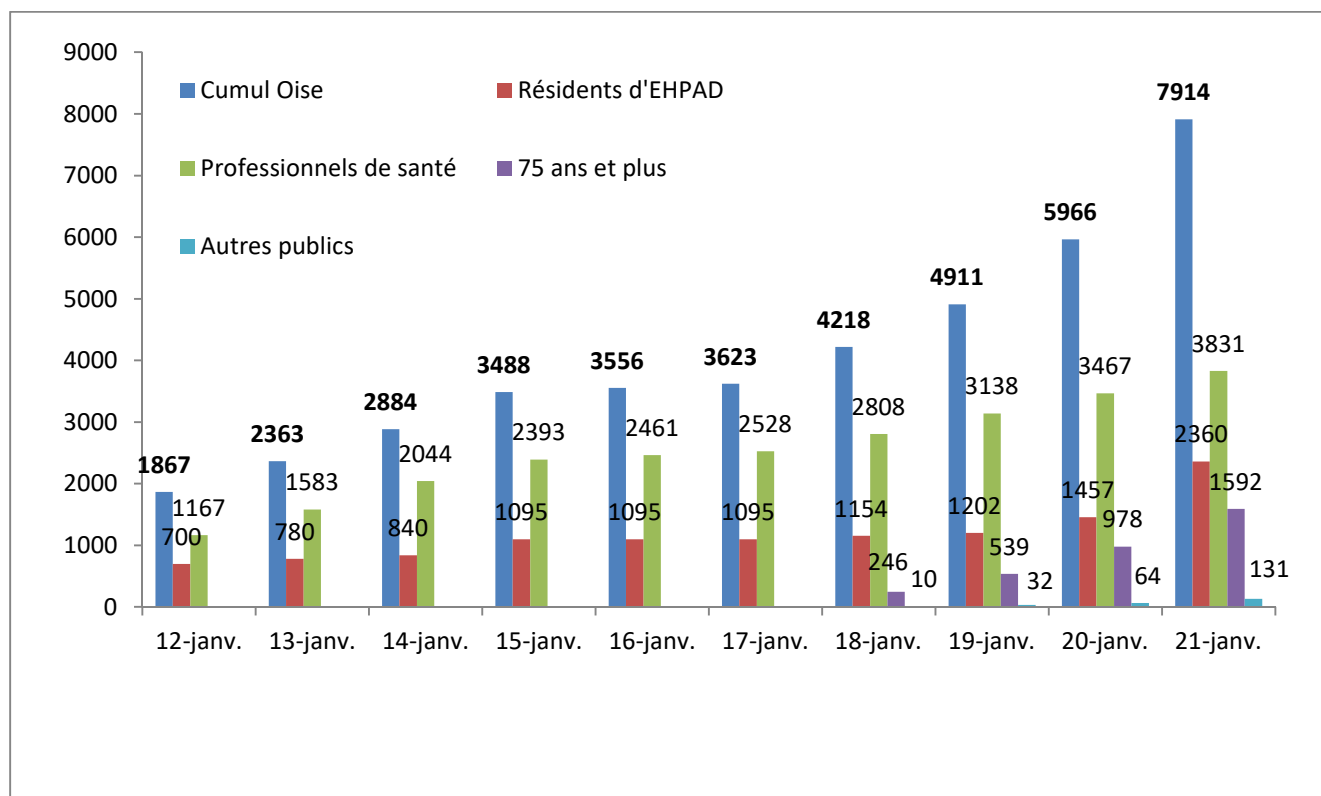
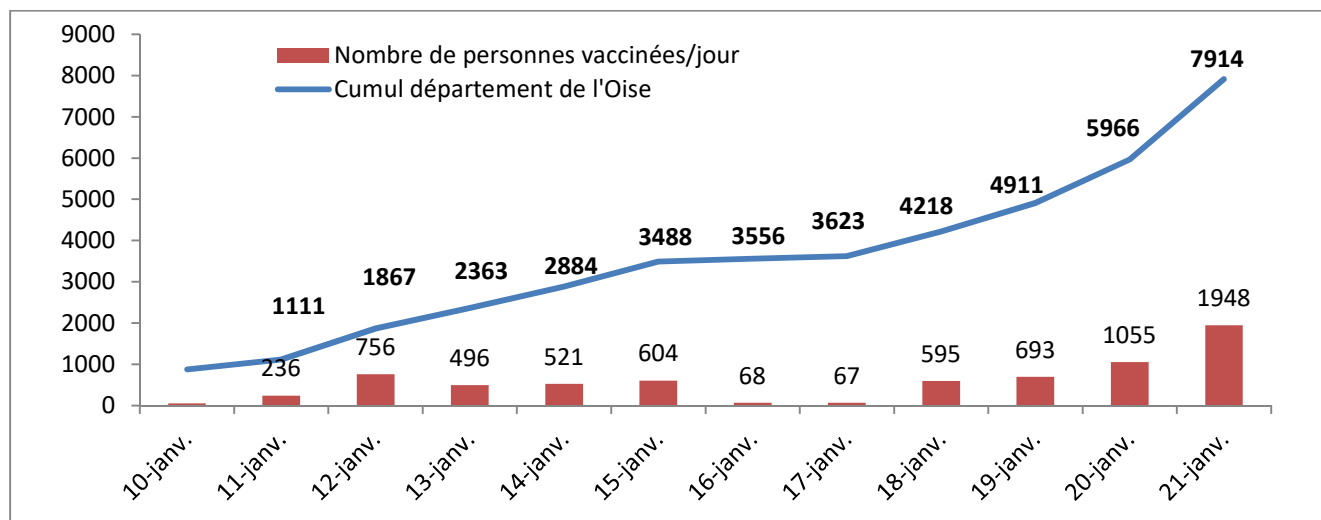
2.4. Le département de l'Oise (60)

- Nombre de personnes vaccinées ce jeudi 21 janvier dans le département de l'Oise : **1 948**

- Nombre de personnes vaccinées depuis le début de la campagne de vaccination dans le département de l'Oise : **7 914**

Dans ce département, le nombre des vaccinations a été de 1 948 ce jour (903 résidents d'EHPAD (46 %), 364 professionnels de santé (19 %), 614 personnes âgées de 75 ans et plus (32 %) et 67 autres personnes appartenant notamment à des publics à risque (3 %)).

Depuis le début de la campagne de vaccination, **7 914 personnes ont été vaccinées dans l’Oise (2 360 résidents d’EHPAD, 3 831 professionnels de santé, 1 592 personnes âgées de 75 ans et plus et 131 autres personnes appartenant notamment à des groupes à risque).**



2.5. Le département de l’Aisne (02)

- Nombre de personnes vaccinées ce jeudi 21 janvier dans le département de l’Aisne : **2 283**

- Nombre de personnes vaccinées depuis le début de la campagne de vaccination dans le département de l’Aisne : **8 293**

Dans ce département, le nombre des vaccinations a été de 2 283 ce jour (970 résidents d’EHPAD (42 %), 403 professionnels de santé (18 %), 756 personnes âgées de 75 ans et plus (33 %) et 154 autres personnes appartenant notamment à des groupes à risque (7 %)).

Depuis le début de la campagne de vaccination, 8 293 personnes ont été vaccinées dans l’Aisne (2 002 résidents d’EHPAD, 4 109 professionnels de santé, 1 914 personnes âgées de 75 ans et plus et 268 autres personnes appartenant notamment à des groupes à risque).

